

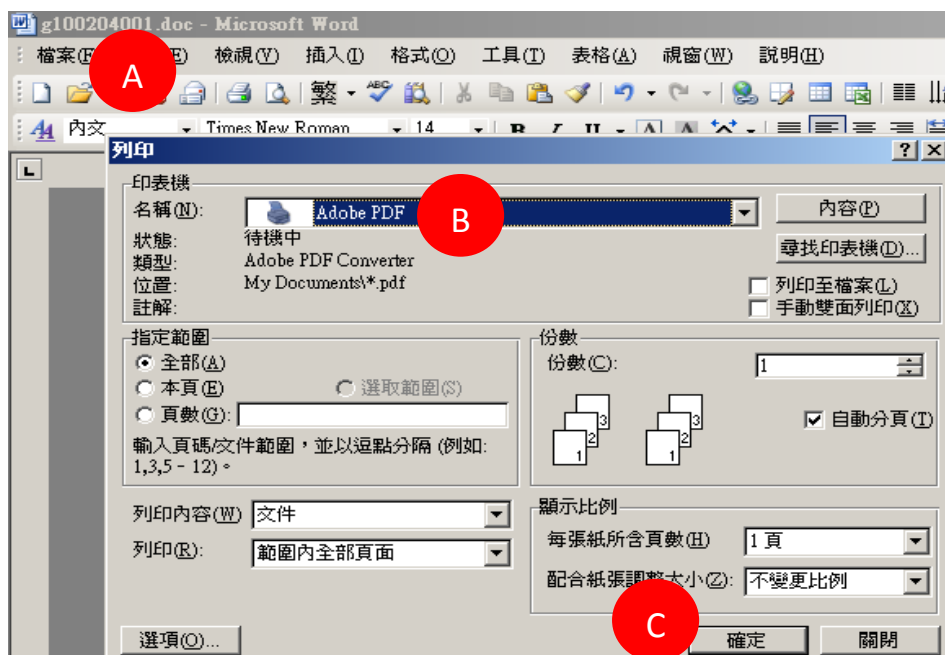
## 二、轉 PDF 檔

### ※轉檔前注意事項

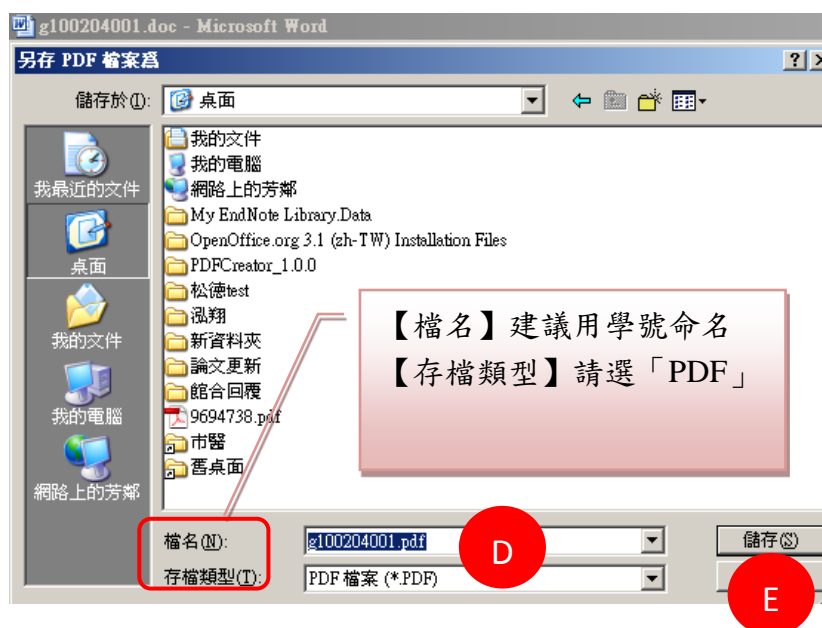
1. 若論文包含多個 Word 檔，請依紙本章節順序轉檔並合併為一個檔，因系統**只能上傳一個完整檔**。
2. 檔案命名請用**學號**為檔案名稱（**學號.pdf**）再進行上傳，以免特殊字元造成無法上傳。

### (一) Word 2003 轉 PDF 檔作法

1. 用 Adobe PDF 【列印】 方式轉檔。
2. 步驟如下：
  - A. Word 2003 請選工具列【檔案】
  - B. 選擇【列印】，印表機名稱為【Adobe PDF】
  - C. 選擇【確定】

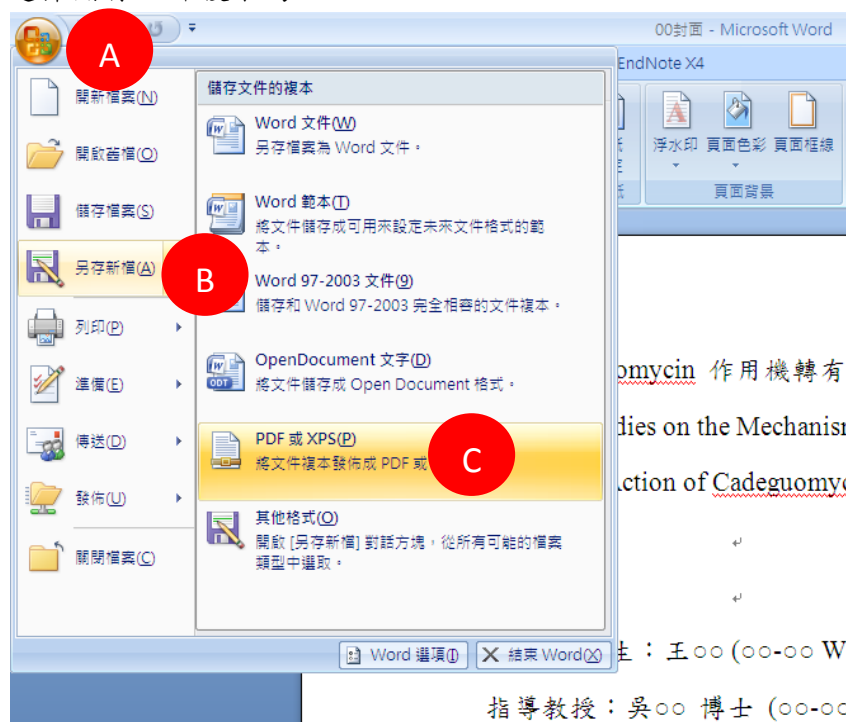


- D. 指定儲存檔案的路徑及名稱
- E. 選擇【儲存】，論文 Word 文件就被轉成 PDF 檔。



## (二) Word 2007 / 2010 轉 PDF 檔作法

1. 用 Word 【另存新檔】方式轉檔，以 Word 2007 作圖示說明。
2. 步驟如下：
  - A. 點【Office 按鈕】（Word 2010 版選擇【檔案】）
  - B. 選擇【另存新檔】（Word 2010 版選擇【儲存並發佈】）
  - C. 選擇儲存文件複本為 PDF



- D. 指定儲存檔案的路徑及檔案名稱
- E. 選擇【發佈】，論文 Word 文件就被轉成 PDF 檔。

